

# KLIMA UREĐAJI DO 25m2

## AZURI NORA DC INVERTER 2,5 kW - R32

### KARAKTERISTIKE:

HL: 2,5(0,5-3,35) kW

GR: 2,8(0,5-3,5) kW

ENERGETSKA KLASA: **A++/A+**



CIJENA ZA GOTOVINU:

**483.77 €**

CIJENA ZA KARTICE:

**499.90 €**

## GREE LOMO ECONOMICAL DC INVERTER 2,5 kW - R32

### KARAKTERISTIKE:

HL: 2,5 (0,5-3,3) kW

GR: 2,8 (0,5-3,5) kW

SEER/SCOP: **A++/A+**



CIJENA ZA GOTOVINU:

**551.30 €**

CIJENA ZA KARTICE:

**569.67 €**

## GREE LOMO REGULAR DC INVERTER 2,5 kW - R32

### KARAKTERISTIKE:

HL: 2,7 (0,45-3,5) kW

GR: 2,8 (0,45-4,2) kW

SEER/SCOP: **A++/A+**



CIJENA ZA GOTOVINU:

**655.88 €**

CIJENA ZA KARTICE:

**677.74 €**

## GREE U-CROWN DC INVERTER 2,5 kW - R32

### KARAKTERISTIKE:

HL: 2,6 (0,39-4,0) kW

GR: 3,0 (0,56-4,8) kW

SEER/SCOP: **A++/A++**



CIJENA ZA GOTOVINU:

**1,485.06 €**

CIJENA ZA KARTICE:

**1,534.56 €**

# KLIMA UREĐAJI DO 25m2

## MITSUBISHI ELECTRIC STANDARD DC INVERTER HR SERIJA 2,5 kW - R32

### KARAKTERISTIKE:

HL: 2,5 (0,5-2,9) kW

GR: 3,15 (0,7-3,5) kW

SEER/SCOP: **A++/A+**



CIJENA ZA GOTOVINU:

**626.59 €**

CIJENA ZA KARTICE:

**647.48 €**


## MITSUBISHI ELECTRIC POWER DC INVERTER AY SERIJA 2,5 kW - R32

### KARAKTERISTIKE:

HL: 2,5 (0,9-3,4) kW

GR: 3,2 (1,0-4,1) kW

SEER/SCOP: **A+++/A++**



CIJENA ZA GOTOVINU:

**1,174.50 €**

CIJENA ZA KARTICE:

**1,213.65 €**

## MITSUBISHI ELECTRIC KIRIGAMINE ZEN DC INVERTER 2,5 kW - R32

### KARAKTERISTIKE:

HL: 2,5 (1,2-3,4) kW

GR: 3,2 (1,1-4,2) kW

SEER/SCOP: **A+++/A++**



CIJENA ZA GOTOVINU:

**1,271.42 €**

CIJENA ZA KARTICE:

**1,313.80 €**

## MITSUBISHI ELECTRIC POWER DC INVERTER LN SERIJA 2,5 kW - R32

### KARAKTERISTIKE:

HL: 2,5 (1,0-3,5) kW

GR: 3,2 (0,8-5,4) kW

SEER/SCOP: **A+++/A+++**



CIJENA ZA GOTOVINU:

(BIJELA)

**1,594.13 €**

CIJENA ZA KARTICE:

(BIJELA)

**1,647.26 €**

# KLIMA UREĐAJI DO 35m<sup>2</sup>

## AZURI NORA DC INVERTER 3,5 kW - R32

### KARAKTERISTIKE:

HL: 3,2(0,6-3,6) kW

GR: 3,4(0,6-4,4) kW

ENERGETSKA KLASA: **A++/A**



CIJENA ZA GOTOVINU:

**518.12 €**

CIJENA ZA KARTICE:

**535.39 €**

## GREE LOMO ECONOMICAL DC INVERTER 3,5 kW - R32

### KARAKTERISTIKE:

HL: 3,2 (0,6-3,6) kW

GR: 3,4 (0,6-3,8) kW

SEER/SCOP: **A++/A+**



CIJENA ZA GOTOVINU:

**584.17 €**

CIJENA ZA KARTICE:

**603.64 €**

## GREE LOMO REGULAR DC INVERTER 3,5 kW - R32

### KARAKTERISTIKE:

HL: 3,5 (0,7-4,0) kW

GR: 3,67 (0,8-4,5) kW

SEER/SCOP: **A++/A+**



CIJENA ZA GOTOVINU:

**694.72 €**

CIJENA ZA KARTICE:

**717.88 €**

## GREE U-CROWN DC INVERTER 3,5 kW - R32

### KARAKTERISTIKE:

HL: 3,5 (0,39-4,45) kW

GR: 3,6 (0,56-5,40) kW

SEER/SCOP: **A++/A++**



CIJENA ZA GOTOVINU:

**1,634.47 €**

CIJENA ZA KARTICE:

**1,688.95 €**

# KLIMA UREĐAJI DO 35m2

## MITSUBISHI ELECTRIC STANDARD DC INVERTER HR SERIJA 3,5 kW - R32

### KARAKTERISTIKE:

HL: 3,4 (0,9-3,4) kW

GR: 3.6 (0,8-3,7) kW

SEER/SCOP: **A++/A+**



CIJENA ZA GOTOVINU:

**720.72 €**

CIJENA ZA KARTICE:

**744.74 €**


## MITSUBISHI ELECTRIC POWER DC INVERTER AY SERIJA 3,5 kW - R32

### KARAKTERISTIKE:

HL: 3,5 (1,1-3,8) kW

GR: 4,0 (1,3-4,6) kW

SEER/SCOP: **A+++/A++**



CIJENA ZA GOTOVINU:

**1,325.25 €**

CIJENA ZA KARTICE:

**1,369.43 €**

## MITSUBISHI ELECTRIC KIRIGAMINE ZEN DC INVERTER 3,5 kW - R32

### KARAKTERISTIKE:

HL: 3,5 (1,4-4,0) kW

GR.: 4,0 (1,8-5,5) kW

SEER/SCOP: **A+++/A++**



CIJENA ZA GOTOVINU:

**1,507.47 €**

CIJENA ZA KARTICE:

**1,557.72 €**

## MITSUBISHI ELECTRIC POWER DC INVERTER LN SERIJA 3,5 kW - R32

### KARAKTERISTIKE:

HL: 3,5 (0,8-4,0) kW

GR.: 4,0 (1,0-6,3) kW

SEER/SCOP: **A+++/A++**



CIJENA ZA GOTOVINU:

(BIJELA)

**1,925.80 €**

CIJENA ZA KARTICE:

(BIJELA)

**1,989.99 €**

# KLIMA UREĐAJI DO 50m<sup>2</sup>

## AZURI NORA DC INVERTER 5,0 kW - R32

### KARAKTERISTIKE:



HL: 4,6(0,65-5,2) kW

GR: 5,2(0,7-5,4) kW

ENERGETSKA KLASA: **A++/A+**



CIJENA ZA GOTOVINU:

**857.06 €**

CIJENA ZA KARTICE:

**885.63 €**

## GREE LOMO ECONOMICAL DC INVERTER 5,0 kW - R32

### KARAKTERISTIKE:



HL: 4,6 (0,65-5,2) kW

GR: 5,0 (0,7-5,4) kW

SEER/SCOP: **A++/A+**



CIJENA ZA GOTOVINU:

**989.04 €**

CIJENA ZA KARTICE:

**1,022.01 €**

## GREE LOMO REGULAR DC INVERTER 5,0 kW - R32

### KARAKTERISTIKE:



HL: 5,2 (1,26-6,6) kW

GR: 5,3 (1,12-6,8) kW

SEER/SCOP: **A++/A+**



CIJENA ZA GOTOVINU:

**1,151.89 €**

CIJENA ZA KARTICE:

**1,190.28 €**

## GREE U-CROWN DC INVERTER 5,0 kW - R32

### KARAKTERISTIKE:



HL: 5,27 (0,9-5,75) kW

GR: 5,27 (0,75-7,25) kW

SEER/SCOP: **A++/A+**



CIJENA ZA GOTOVINU:

**1,797.31 €**

CIJENA ZA KARTICE:

**1,857.22 €**

# KLIMA UREĐAJI DO 50m2

## MITSUBISHI ELECTRIC STANDARD DC INVERTER HR SERIJA 5,0 kW - R32

### KARAKTERISTIKE:

HL: 5,0 (1,3-5,0) kW

GR: 5,4 (1,4-6,5) kW

SEER/SCOP: **A++/A+**



CIJENA ZA GOTOVINU:

**1,138.89 €**

CIJENA ZA KARTICE:

**1,176.86 €**


## MITSUBISHI ELECTRIC POWER DC INVERTER AY SERIJA 5,0 kW - R32

### KARAKTERISTIKE:

HL: 5,0 (1,4-5,4) kW

GR: 5,5 (1,4-7,3) kW

SEER/SCOP: **A++/A++**



CIJENA ZA GOTOVINU:

**1,710.00 €**

CIJENA ZA KARTICE:

**1,767.00 €**

## MITSUBISHI ELECTRIC KIRIGAMINE ZEN DC INVERTER 5,0 kW - R32

### KARAKTERISTIKE:

HL: 5,0 (1,4-5,4) kW

GR: 5,8 (1,6-7,5) kW

SEER/SCOP: **A++/A+**



CIJENA ZA GOTOVINU:

**2,402.39 €**

CIJENA ZA KARTICE:

**2,482.47 €**

## MITSUBISHI ELECTRIC POWER DC INVERTER LN SERIJA 5,0 kW - R32

### KARAKTERISTIKE:

HL: 5,0 (1,0-6,0) kW

GR: 6,0 (1,1-8,2) kW

SEER/SCOP: **A+++/A++**



CIJENA ZA GOTOVINU:

(BIJELA)

**2,731.07 €**

CIJENA ZA KARTICE:

(BIJELA)

**2,822.11 €**